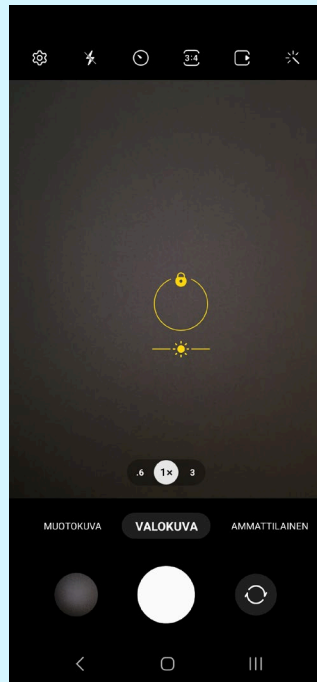


Puhelimen kameran* toimintoja, jotka soveltuvat valoteosten kuvaamiseen

* useimmat mallit

Valokuva

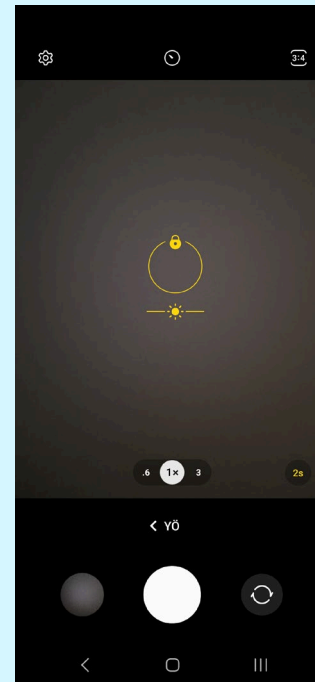
- Voit valita tarkennuspisteen näytöltä
- Voit säätää kirkkautta
- Voit ajastaa kuvan ottamisen (jalusta)
- Ota salama pois käytöstä
- Ota AI-toiminto pois päältä



Samsung Galaxy S22+

Yö

- Voit säätää kirkkautta
- Ohjelma käyttää pitkää valotusaikaa, jolloin puhelin on pidettävä vakaana
- Voit ajastaa kuvan ottamisen (jalusta)



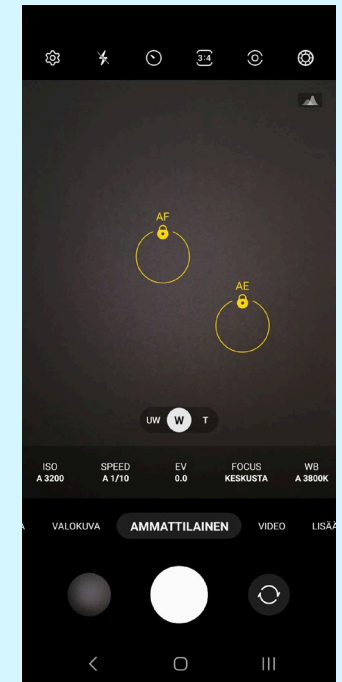
Samsung Galaxy S22+

Ammattilainen

Voit kysyä tästä lisää harjoitteluvaiheessa!

- Mahdollisuus* valita erikseen tarkennuspiste AF ja valotuspiste AE
- Mahdollisuus säätää aukkoa, valotusaikaa, ISO-herkkyyttä, tarkennustapaa, valkotasapainoa
- Ota salama pois Käytöstä

* ISO-asetus oltava automaattilla, Focus ei saa olla manuaalinen



Samsung Galaxy S22+

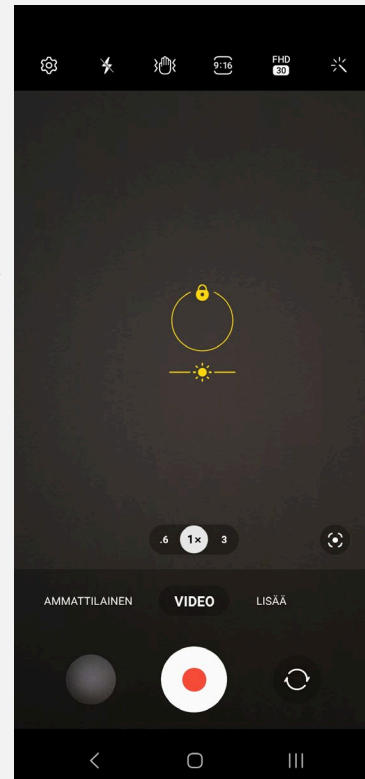
Vinkki: Voit käyttää puhelimen äänenvoimakkuusnappia kameran laukaisemiseen. Se on kätevä silloin, kun olet tehnyt säätöjä näytöllä ja se myös auttaa pitämään puhelimen vakaampana.

Puhelimen kameran* toimintoja, jotka soveltuvat valoteosten kuvaamiseen

* useimmat mallit

Video Kokeile itse!

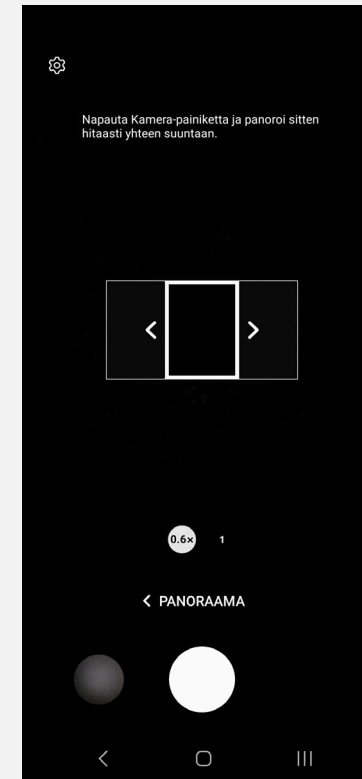
- Voi soveltua myös valoteosten taltiointiin
- Voi säätää kirkkautta



Samsung Galaxy S22+

Panoraama Kokeile itse!

- Ei säätöjä



Samsung Galaxy S22+